

Nachinstallation des Thawte Root Zertifikats

Wir haben uns bei Thawte Code Signing CA zertifizieren lassen. Es kann jedoch vorkommen, dass einige Computer diese digitale Signatur nicht erkennen. Wenn diese Sicherheitswarnung auftreten sollte, können Sie die Nachinstallation des Thawte Root Zertifikats wie folgt ausführen:

VEREIN DEUTSCHSCHWEIZERISCHER UND RÄTOROMANISCHER BIENENFREUNDE
VDRB

Home | Siegelmkler | Waagvölker | Downloads | Links | Kontakt | Suche | Login

Beschriftungsprogramm Honigetiquetten VDRB

AKTUELLES | VDRB | BIENEN-ZEITUNG | SHOP | APISUISSE | BILDGALERIE | BIENENWELT

Home | Siegelmkler | Waagvölker | **Downloads** | Links | Kontakt | Suche | Login

Etikettenprogramm Windows für MS Access Besitzer / Version 2007

EtikettenAccess.zip	7.5 M
Anleitung_Access_2007.pdf	43 K

Etikettenprogramm Windows V.1.03 / Version 2007

VDRBEtiquetten103_setup.exe	1.3 M
Anleitung_Windows_V.1.03_2007.pdf	43 K

Neues Etikettenprogramm JAVA / Version Dez. 2010

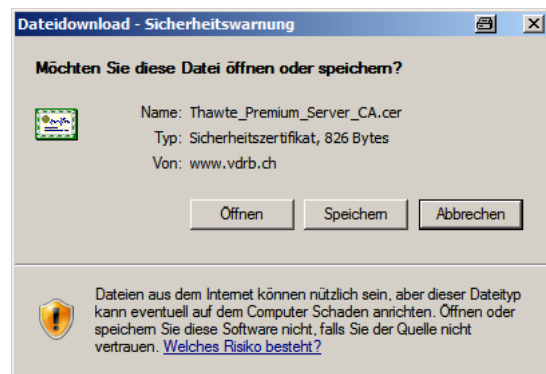
Dieses Beschriftungsprogramm ist auch für Nutzer von Windows7 und Apple Macintosh geeignet.
Klicken Sie auf folgenden Link um die Etikettensoftware zu downloaden:

[VDRB-Etikettensoftware](#)

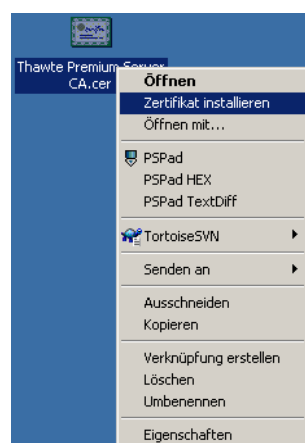
Java installiert.
Die von Ihnen verwendet Java-Version entspricht den Anforderungen.

Wir haben uns bei Thawte Code Signing CA zertifizieren lassen. Es kann jedoch vorkommen, dass einige Computer diese digitale Signatur nicht erkennen. In diesem Fall empfehlen wir Ihnen die Nachinstallation des Thawte Root Zertifikats. Sie können diese [hier](#) herunterladen und installieren.

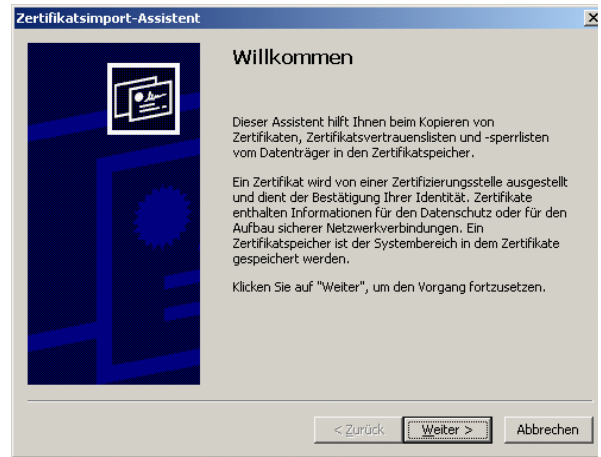
Klicken Sie bitte aufs Download-Symbol auf der VDRB-Webseite und führen Sie den Befehl „Speichern“ aus.



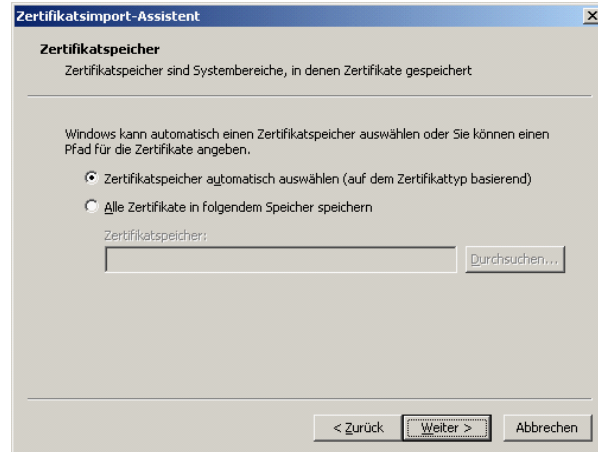
Starten Sie die Installation durch Rechtsklick auf die herunter geladene Zertifikatsdatei (höchstwahrscheinlich auf Ihrem Desktop oder im Ordner, den Sie als Speicherort gewählt haben) und wählen Sie „Zertifikat installieren“.



Der Installationsvorgang wird gestartet. Bestätigen Sie bitte mit „Weiter“.



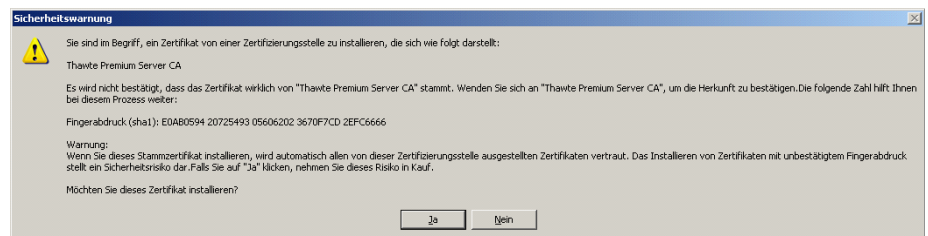
Der Zertifikatspeicher wird automatisch gewählt. Bestätigen Sie bitte mit „Weiter“.



Zusammenfassung des Vorganges. Bestätigen Sie bitte mit „Fertig stellen“.



Bestätigen Sie die Sicherheitswarnung mit „Ja“.



Das Zertifikat wurde erfolgreich importiert.

